











## DES OBJETS DE DIFFERENTES MATIERES

Indique la ou les matières de chaque objet. Colorie les objets composés de plusieurs matières.


Objets	Plastique	Bois	Métal	Papier
				
				
				
				
				
				
				
				
				
				

# DES OBJETS DE DIFFERENTES MATIERES

Découpe les étiquettes et colle-les au bon endroit.

Attention, il y a des étiquettes en double !

bois	plastique	métal	papier	verre



## DES OBJETS DE DIFFERENTES MATIERES

**1. Dessine un objet de la classe fabriqué avec chacun de ces matériaux. Ecris son nom.**

Bois	Métal	Plastique	Tissu	Papier	Carton
.....	.....	.....	.....	.....	.....

**2. Que parviens-tu à faire avec ces objets ? Coche la case quand c'est possible.**

	Bois	Métal	Plastique	Tissu	Papier	Carton
Les plier						
Les écraser						
Les tailler						
Les déchirer						

## DES OBJETS DE DIFFERENTES MATIERES

1. Coche les bonnes réponses dans chaque tableau.

	ça tombe droit	ça tombe très vite
la feuille de papier		
la feuille de papier froissée		
l'aimant		
le petit cube		
le crayon en bois		
la boule de pâte à modeler		
la pâte à modeler en coupelle		

	ça coule	ça coule très vite
la feuille de papier		
la feuille de papier froissée		
l'aimant		
le petit cube		
le crayon en bois		
la boule de pâte à modeler		
la pâte à modeler en coupelle		

2. Complète.


Ce qui est tombé le plus lentement était en .....

Ce qui a le mieux flotté était en .....


Ce qui a coulé le plus vite était en .....

3. Dessine dans chaque bac rempli d'eau :

un objet qui flotte



un objet qui coule



## DES OBJETS DE DIFFERENTES MATIERES

---

---