

## **\*\* Petit ange à suspendre \*\***

Étaler finement de la PAM blanche. Poser du film étirable sur la pâte et à l'aide d'un emporte-pièce de 7 cm de diamètre découper la robe de l'ange.



Festonner les bords du cercle avec une mirette ronde



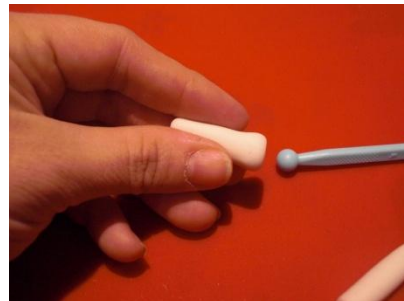
Poser une boule de polystyrène de 2 cm de diamètre au milieu du cercle et retourner le tout. Piquer un cure-dent au travers pour pouvoir étirer un peu la pâte vers le bas.



Former un boudin de 7 cm de long sur 1 cm de diamètre. Le couper en deux



Avec une mirette ronde enfoncer légèrement une des extrémités.



Marquer les plis du bas des manches et du coude à l'aide d'un petit couteau en plastique



Coller les bras au corps



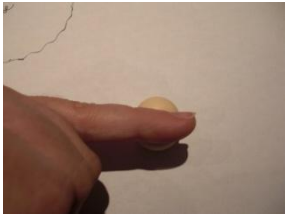
Former une boule de 2 cm dans la couleur chair



Coller une petite boule de pâte chair en guise de nez



Marquer le creux du visage à l'aide du petit doigt (ou d'un manche de pinceau)



A l'aide du pinceau gomme pointu marquer la bouche




Rosir les joues à l'aide d'un blush



---

Prendre un disque de 2,5 cm de diamètre, le percer au milieu et introduire la ficelle au milieu




Faire une petite boucle en fil de fer pour l'introduire dans la boule de polystyrène. Coller le tout sous la robe



---

Former les chaussures à l'aide de deux gouttes pointues. Enrouler sur elles-mêmes. Découper deux petites étoiles à l'aide d'un mini emporte pièce et les coller sur les chaussures. Coller les bouts de ficelles à l'intérieur.



Découper les ailes à l'aide d'un emporte pièce « papillon ». Marquer les bords.



Coller les ailes dans le dos  
et fixer une petite collerette en forme de fleur  
(festonnées à la mirette ronde)



Coller les oreilles. Peindre les yeux.  
Coller du marabout en guise de cheveux.  
Coller une petite étoile dorée dans les cheveux ainsi que sur la poitrine de l'ange.





Insérer une petite boucle dans la tête afin de pouvoir accrocher l'ange.  
Modeler deux petites boules dans la pâte chair pour les mains.



Fixer la tête sur le corps.

