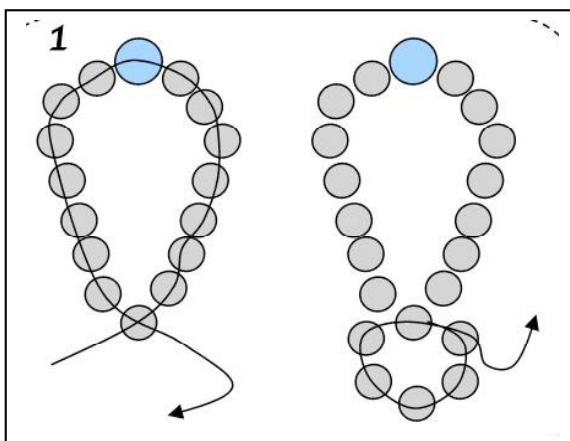




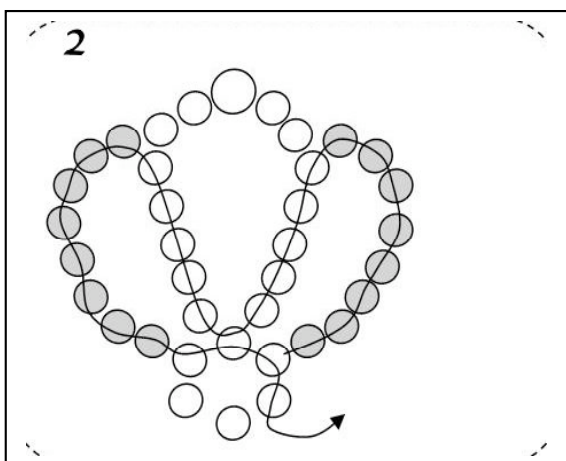
Нужный материал
Для колье имея 23 узоров (около 45 см)

- **Главный цвет:**
 - Рокайль чешский 9/0 (2,5 см) *SIAM AB* : 40 g
 - 45 круглых бусин 3 мм *Бордо Pearl* (SWAROVSKI)
- **Для золотых орнаментов:**
 - Рокайль чешский 9/0 (2,5 см) *Golden Metallic*: 10 g
 - 36 чешских гранённых бусин 4 мм *Crystal Gold*
- 1 замочек
- нить для лоскутной работы

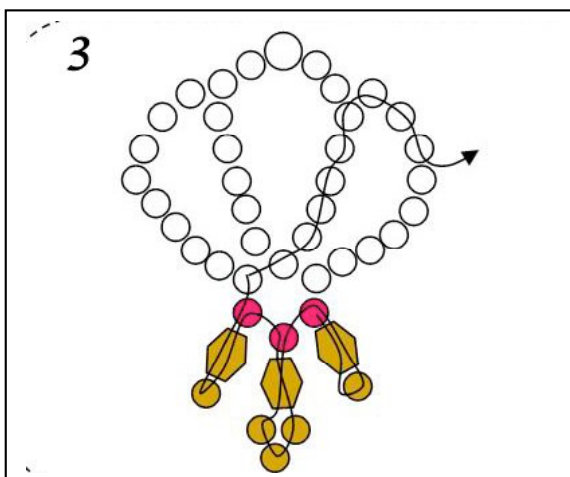


1
Вдевать 8 P 9/0 - одну круглую бусину— 7 P 9/0 и закройте кругом.

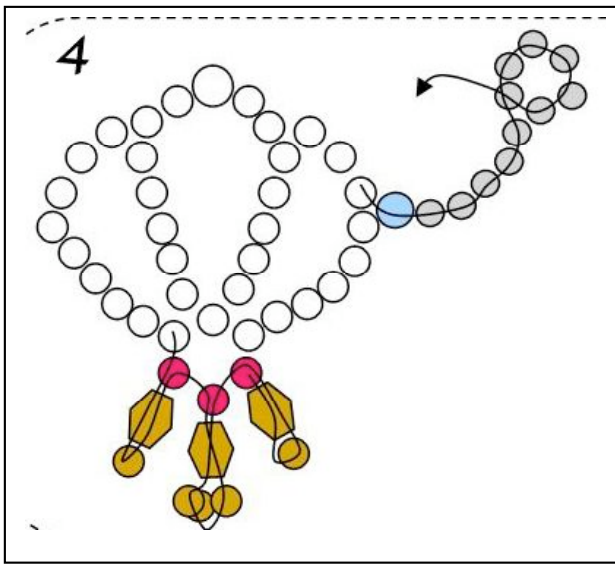
Вдевать 5 P 9/0, закройте кружком и снова проходите нитью через первую бисерину из 5 P 9/0.



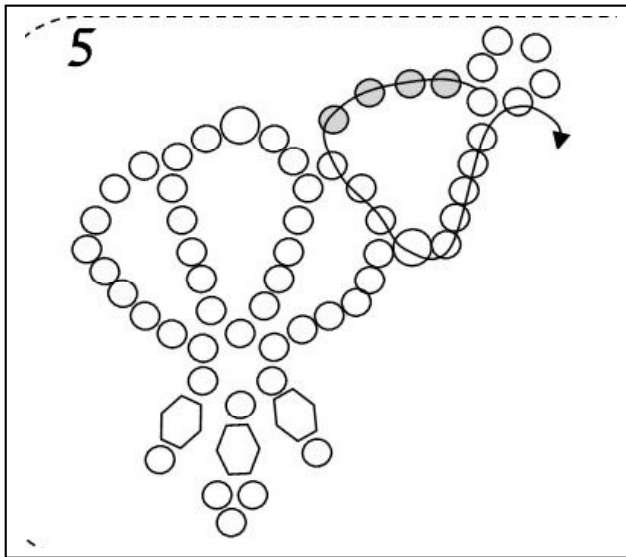
2
Вдевать 8 P 9/0, спуститесь вниз через 5 P 9/0 первого кольца, потом снова поднимаетесь в это же кольцо в другую сторону, вдевать 8 P 9/0 симметрично, потом вновь проходить в маленький нижний кружок и вытащить нить как указано.



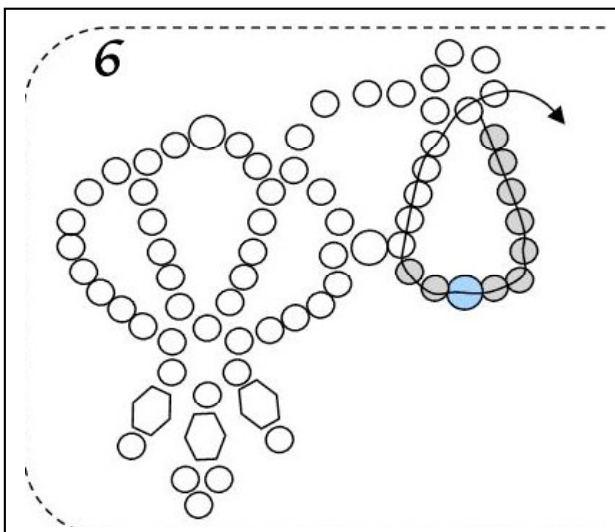
3
Вставить 3 чешских гранённых бусин плюс 5 P 9/0 *Golden Metallic* как указано на схеме 3. Потом вместитесь в то указанное место, где Вы начнёте построить второй узор.



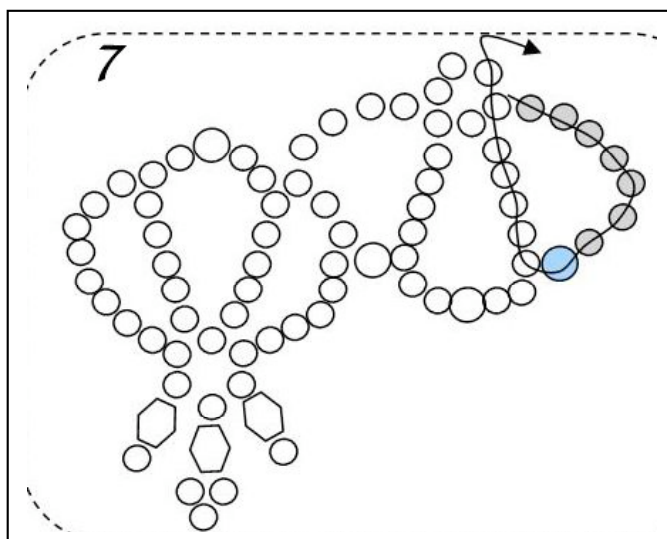
Вдевать одну круглую бусину – 6 Р 9/0 потом вдевать 5 Р 9/0 и закрыть эти 5 Р 9/0 кругом в шестой Р 9/0.



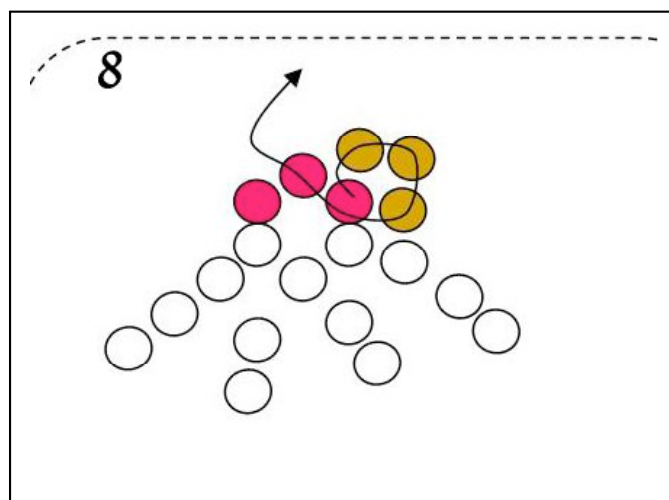
Вдевать 4 Р 9/0, вновь проходить в бисеринки и выйти как указано.



Вдевать 7 Р 9/0 – одну круглую – 2 Р 9/0 и вновь проходить нитью как указано.

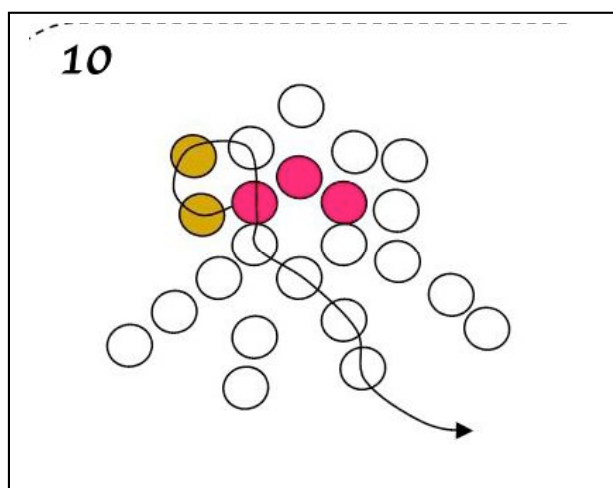
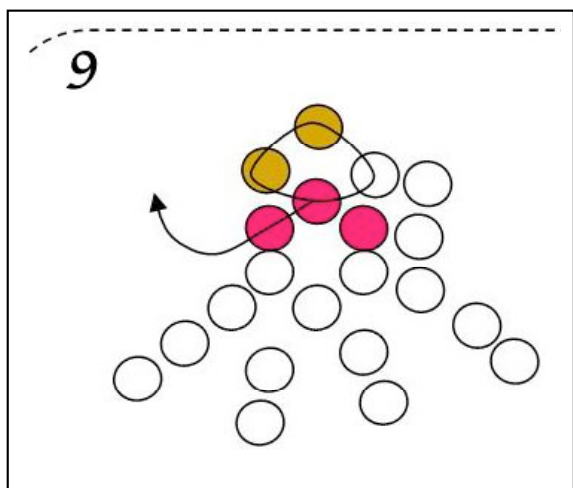


Вдевать 7 P 9/0 – одну круглую – и выйти как указано, чтобы начать «золотые орнаменты».

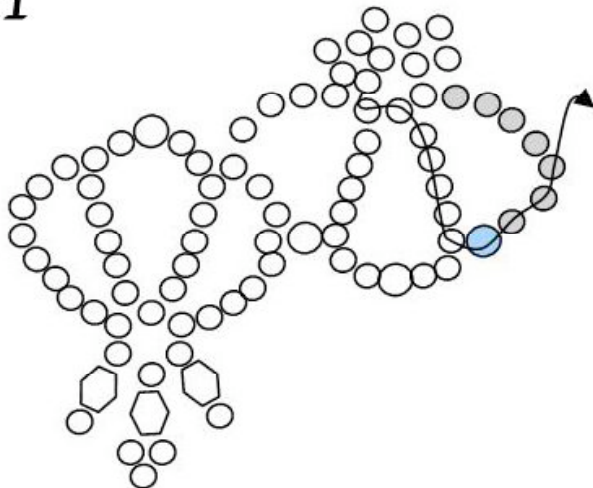


Сделать орнаменты : вдевать 3 P9/0 *Golden Metallic*, проходить в соседний рокайл и продолжить как показано во схемах 9 et 10.

Потом вместитесь, чтобы начать третий узор визави.

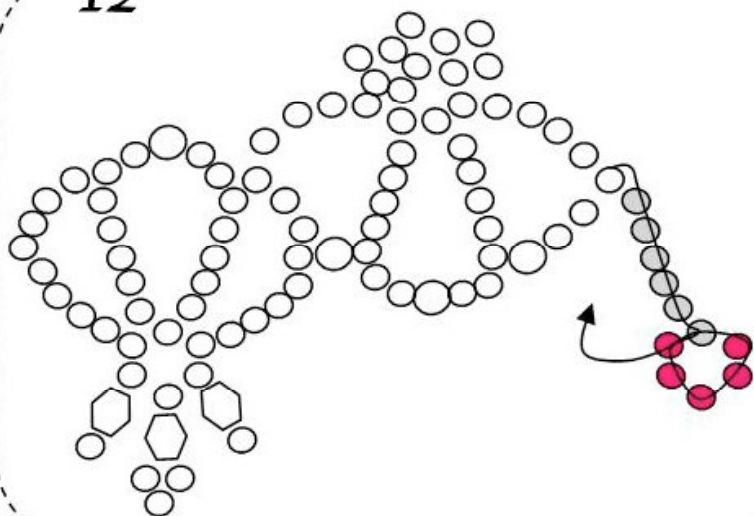


11



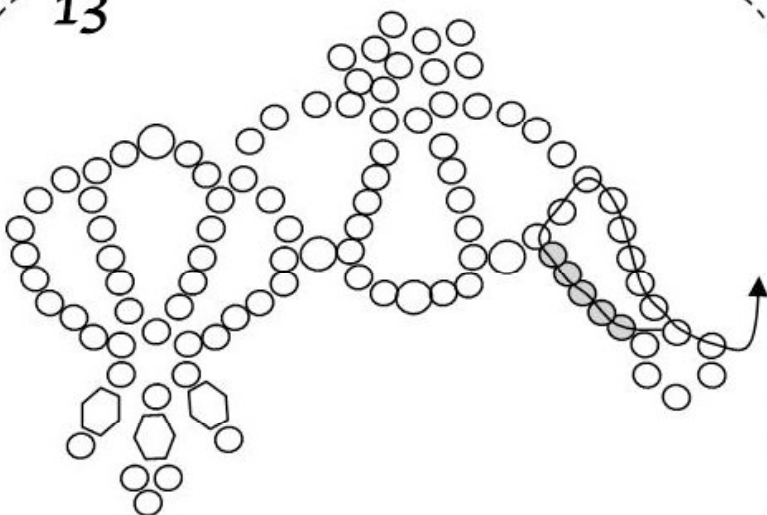
Выйди как указано.

12

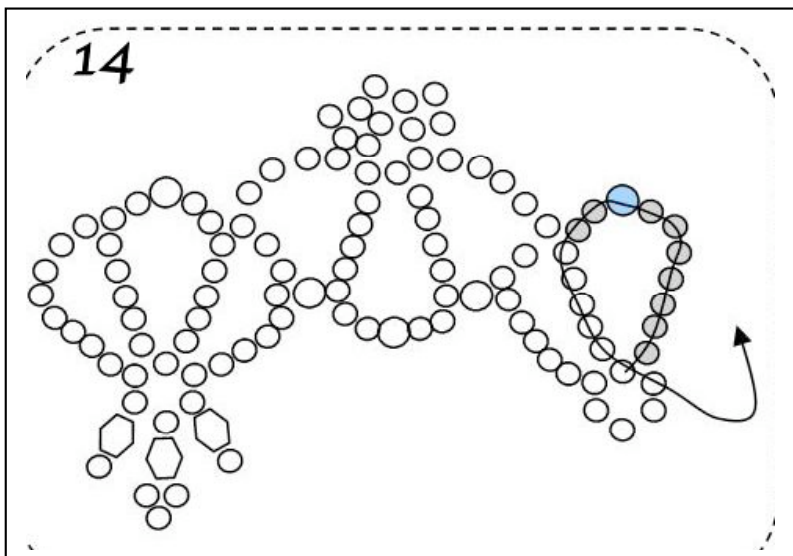


Вдевать 6 Р 9/0 – потом 5 Р 9/0. Закройте 5 Р 9/0 кругом в шестой Р 9/0. Выйди как указано.

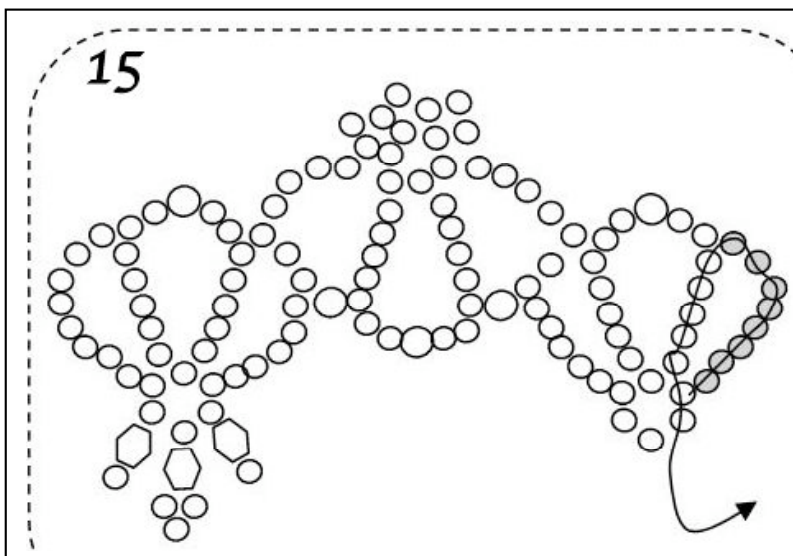
13



Вдевать 5 Р 9/0, вновь проходить нитью внутрь 3 Р 9/0 второго узора, вновь проходить через 5 Р 9/0 предыдущего кольца и вытащить нить как указано.



Вдевать 7 Р 9/0 – одну круглую – 2 Р 9/0, спуститесь вниз через 5 Р 9/0 предыдущего кольца и выйдти как указано.



Вдевать 8 Р 9/0, спуститься в 5 Р 9/0 предыдущего кольца и выйдти, чтобы вставить гранённые бусины как на схеме 3.

Если Вы опубликуете данное украшение, просьба указать имя автора : Нушка, со ссылкой на блог <http://perlesdentelles.canalblog.com>