

Pochette surprise

Yvette Lange

www.dames2scrap.fr - y.lange@wanadoo.fr

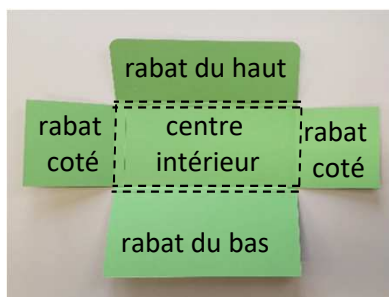

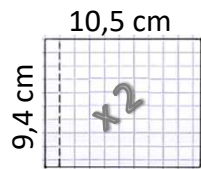
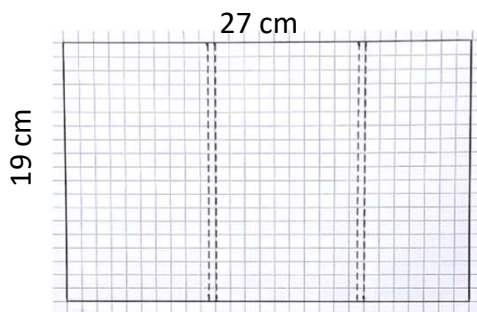
structure 27 x 19 cm - coté 27 cm plier à 9,5 - 10 - 19,5 - 20 cm

10,5 x 9,4 cm (x2) - coté 10,5 plier à 1 cm

pochette: 20,5 x 8 cm - plier sur 1 coté long et les 2 cotés courts à 1 cm

papier blanc: 18,5 x 6,5 cm (x2) dessus et dessous du rabat du haut
 18,5 x 3 cm déco du rabat extérieur du bas
 18,5 x 9 cm centre intérieur
 18 x 6,5 cm dessus de pochette
 9 x 9 cm (x 4) rabat cotés dessus et dessous

40 cm de ruban



plier les éléments de la structure
arrondir les coins (voir photo), coller les 2 cotés

couper les coins de la pochette, plier



décorer les papiers blancs



coller le rectangle sur la pochette
puis coller la pochette à l'intérieur



coller tous les autres papiers blancs
à l'intérieur



coller le ruban sur les rabats extérieurs haut et bas, puis coller le papier blanc décoré par-dessus

