

LE BROWNIE de JACK

Les ingrédients :



40g de farine



50 g de sucre



50g de noix
hachées



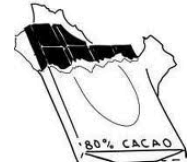
2 œufs



50g de beurre




100g d'haricots
rouges



55 g de
chocolat noir

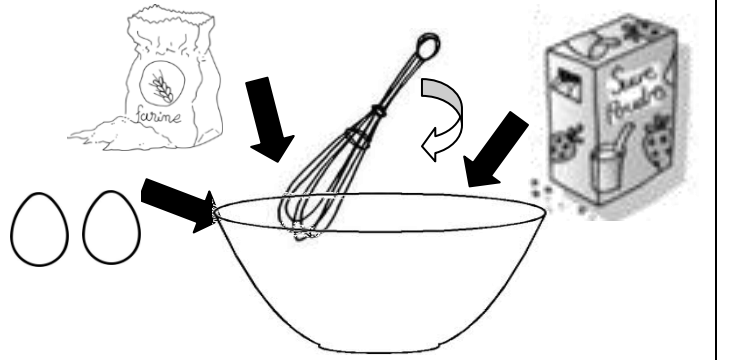
1 Faites fondre le beurre et le
chocolat.




2 Egouttez et réduisez les
haricots rouges en purée.




3 Dans un saladier, versez et mélangez la farine, le sucre et les œufs.



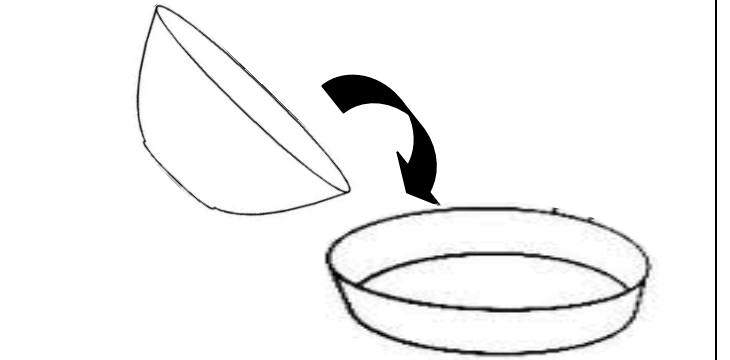
4 Ajouter la préparation chocolat et beurre fondu, les noix hachées et la purée de haricots rouges.



5 Mélanger.



6 Verser la préparation dans le moule.



7 Mettre au four à 180°C pendant 40 min.

