







<p>p P p P</p>		<p>Aide :</p> <p> un peu</p> <p> Beaucoup</p>	<p>Soin :</p> <p> 0</p> <p> 0</p> <p> 0</p>	<p>Réussite :</p> <p><input type="checkbox"/> J'ai tout compris. Je ne fais pas d'erreur.</p> <p><input type="checkbox"/> J'ai bien compris, mais je fais quelques petites erreurs.</p> <p><input type="checkbox"/> Je commence à comprendre, mais je fais encore un peu trop d'erreurs.</p> <p><input type="checkbox"/> Je n'ai pas compris. ça sera mieux la prochaine fois.</p>
<p>Prénom :</p>	<p>une poule</p>			



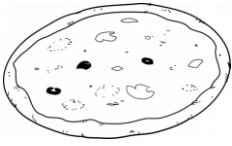
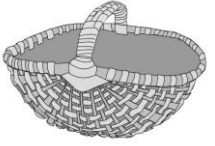
1. Barre l'image du mot qui ne contient pas le son.
2. Coche la syllabe qui contient ce son.

					
<input type="checkbox"/> <input type="checkbox"/> <input type="checkbox"/> <input type="checkbox"/>	<input type="checkbox"/> <input type="checkbox"/>	<input type="checkbox"/> <input type="checkbox"/>	<input type="checkbox"/> <input type="checkbox"/> <input type="checkbox"/> <input type="checkbox"/>	<input type="checkbox"/> <input type="checkbox"/> <input type="checkbox"/>	<input type="checkbox"/> <input type="checkbox"/>


3. Dans ces mots, entoure les lettres qui font le son. Mets une croix à côté des mots que tu sais déjà lire.

un pirate	piquer	un papy	un panda
un pré	un papa	un lapin	le départ
une poule	une râpe	un canapé	un puma

4. Complète les mots par *pa* ou *pi*.

 <p>.....rate</p>	 <p>... ..llon</p>	 <p>.....zza</p>	 <p>.....nier</p>
--	---	--	--

5. Écris la lettre en cursive :



6. Choisis un mot de ton choix dans ton cahier ou dans les affichages qui contient le son. Écris-le sur la ligne et dessine :
