

Sillalé



Vinjuleve 2013

Fournitures :

Super duo (SD)

Toupies 4mm (T4)

Rocailles 11/0

Rocailles 15/0

Enfiler 1SD, 1R15, 1SD, 3R11, fermez en boucle.



Sortir de la SD, enfiler 2R11, passer dans le second trou de la SD.

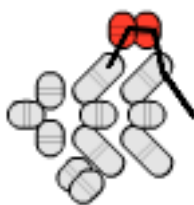


Enfiler 1SD, 1R15, 1SD et passez dans le second trou de la SD .

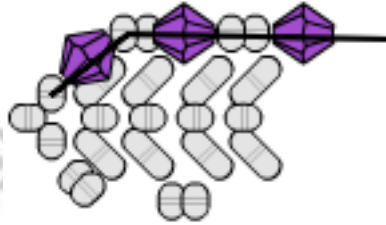


Enfiler 2R11 et passez dans la SD.

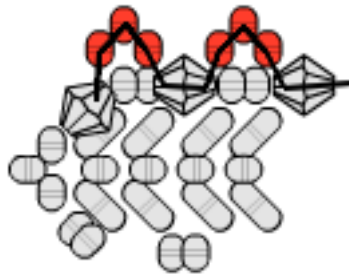
Multipliez ces étapes autant de fois nécessaire pour le tour de votre poignet.




Enfiler 1T4 entre chaque bloc de 2R11.



Sortir de la T4, enfiler 3R11.



Sortie de la R11 du milieu enfiler 1R11, 1SD, 3R11, passer dans le second trou de la SD, 1R11, et passer dans la r11 du milieu.



Bon perlage !