



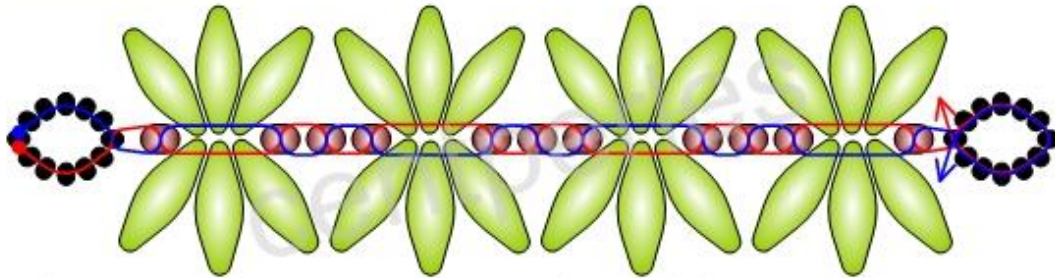


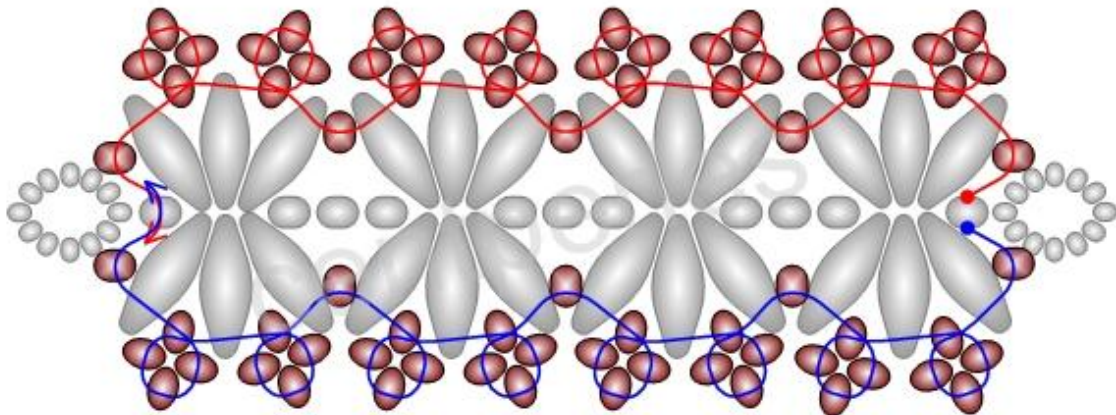


Octopus

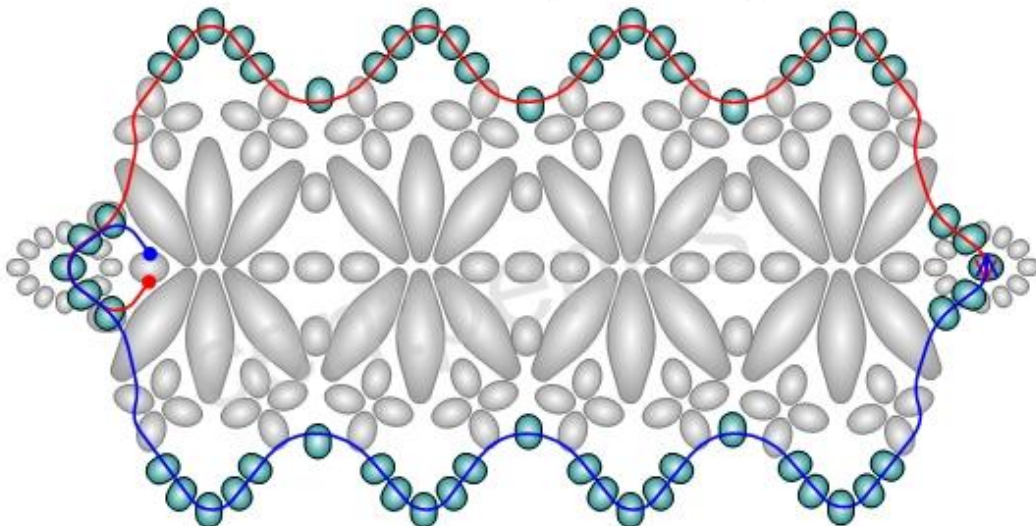
- Superduos (SD) 
- rocailles 11/0 (2 couleurs) r11  
- rocailles 15/0 (facultatif, attaches) r15 
- fil nylon 0,20



Etape 1 : Enfiler 12 r15 puis croiser dans une r15 (attache), *croiser les fils dans 1r11, enfiler 3 SD sur chaque fil, croiser dans une r11, croiser dans une r11, croiser dans une r11, recommencer l'enfilage * jusqu'à la longueur du bracelet voulue, et terminer en croisant dans un r11, 1r15 et 12r15 (attache)



Etape 2 : Enfiler de la r11, 1r11 puis passer dans le trou extérieur de la SD, *enfiler 4r11, repasser dans la 1ère, passer dans le SD, enfiler 4r11, repasser dans la 1ère, passer dans le SD, enfiler 1r11 entre les 2SD. Recommencer l'enfilage* tout le long.



Etape 3 : De la r11, *enfiler 5r11, passer dans le SD puis les 2r11 de l'étape 2, enfiler 5 r11, passer dans la 3ème r11, enfiler une r11, passer dans la 2ème r11, recommencer l'enfilage* tout le long.