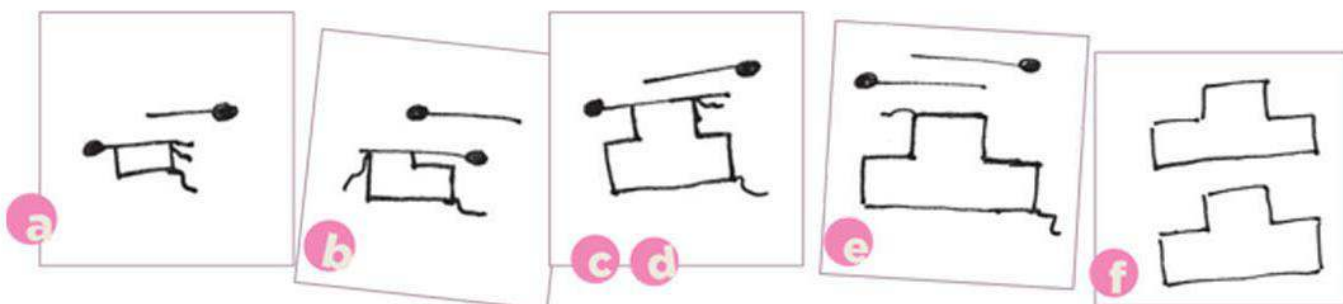




## Chaussons

- a** Monter 35 mailles, tricoter en point mousse pendant 6,5 cm.
- b** Au rang suivant, rabattre les 8 premières mailles et terminer le rang
- c** Au rang suivant, rabattre les 8 premières mailles et terminer le rang
- d** Tricoter sur les 19 mailles restantes pendant 7 cm.
- e** Au rang suivant, rabattre toutes les mailles.
- f** Tricoter un second chausson identique.



leçon 1  
monter les mailles

leçon 2  
point mousse

leçon 4  
rabattre les mailles  
(ou diminuer les mailles)


leçon 9  
assemblage

**Taille unique :**  
**Fil Impact 6 = 1 pelote**



Ma création point par point  
Taille unique

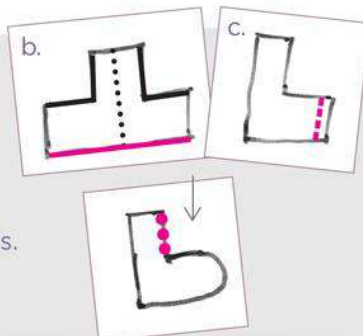
## Le bonnet-écharpe & les chaussons



### assemblage

#### des chaussons

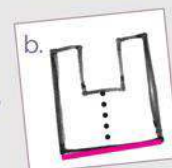
- Rentrer les fils.
- Plier les chaussons en 2 et les coudre.
- Passer le fil de fronces.
- Coudre les boutons.



### assemblage

#### du bonnet-écharpe

- Rentrer les fils.
- Plier le bonnet en 2 par le centre et le coudre.



- Coutures
- Fronces
- Boutons