

FÉLICITATIONS pour votre téléchargement sur Journal d'une fouineuse !

À vous de jouer maintenant !

CE PDF CONTIENT :

- Page 1 : les instructions.
- Page 2 : les éléments à imprimer.

INSTRUCTIONS DE MONTAGE :

I. Préparer le MATÉRIEL :

- Papier standard épais (environ 210g/m²). Le papier photo fait très bien l'affaire. Si vous n'avez pas de papier épais, vous pouvez coller les éléments préalablement imprimés sur du carton fin de récupération (boîte de céréales par exemple).
 - Cutter.
 - Règle.
 - Un objet pointu pour marquer les plis.
 - Colle.
2. IMPRIMER la page 2. **ATTENTION** : pensez toujours à régler l'impression sur "sans marges" ou "grande zone d'impression".
 3. MARQUER les plis (lignes pointillées) à l'aide d'une règle et d'un objet pointu.
 4. DÉCOUPER les éléments.
 5. FORMER le corps du panier en collant les 4 languettes vers l'intérieur.
 6. RÉALISER une anse en collant les 2 parties qui la constituent.
 7. INSÉREZ les extrémités des anses (en forme de flèche) dans les encoches prévues à cet effet (encoches en forme de Y).
 8. ET VOILÀ !

Retrouvez les instructions en images sur [Journal d'une fouineuse](#). À très vite !






UN MOT SUR LES DROITS :

Cette œuvre a été créée par Isabelle Magendie-Malo pour Tribugraphik®, marque déposée. Vous l'avez téléchargée pour un usage personnel. N'hésitez pas à l'imprimer autant de fois que vous le souhaitez pour vous-même ou pour offrir, mais vous ne pouvez pas la modifier, la partager ou la redistribuer en aucune façon. Vous ne pouvez pas vendre l'objet réalisé ni en tirer profit sous quelque forme que ce soit. Tribugraphik® vous remercie vivement de votre compréhension.

RESTONS EN CONTACT ! :

Tribugraphik est heureux de partager ses créations avec vous, et aimerait savoir où et comment elles ont trouvé leur place dans votre quotidien !

Prenez une photo et partagez-la sur [Instagram.com/tribugraphik](#) ou postez-la sur [facebook.com/tribugraphik](#).



----- PLIER
———— COUPER

Pour un usage strictement personnel - Ne peut être redistribué ni commercialisé en aucune façon.
By Isabelle Magendie-Malo du blog "Journal d'une fouineuse" pour Tribugraphik® (marque déposée).

PANIER À ŒUFS

