

La monnaie (1)

MES. _ _

1. Définitions

Notre monnaie est l'euro. On utilise pour régler nos achats des **pièces (centimes et euros) et des billets**.

2. Faire l'appoint

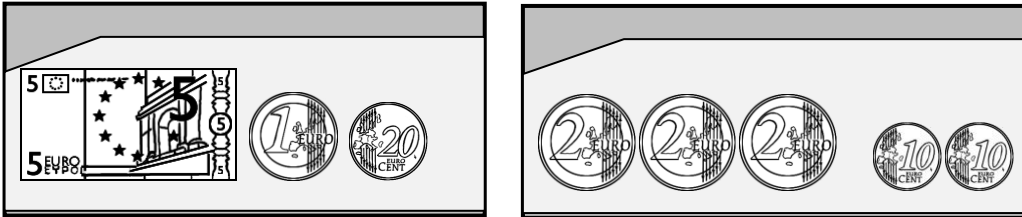
Faire l'appoint veut dire donner la somme exacte demandée.

On peut le faire de plusieurs manières.

Alors, **il vaut mieux utiliser le moins de pièces et de billets possibles.**

- Je choisis d'abord les billets de la plus grande valeur possible,
- Je complète de la même manière avec les pièces (euros et centimes).

6 euros et 20 centimes



Solution utilisant le moins de pièces et billets

3. Règles de conversion à apprendre par cœur

- 1 euro = 100 centimes
- 1 euros = deux pièces de 50 centimes

Rendre la monnaie (2)

MES. _ _

1. Définition

On doit rendre la monnaie lorsqu'on nous a donné plus d'argent que nécessaire. Il faut alors calculer la différence entre la somme donné et le prix de l'article acheté.

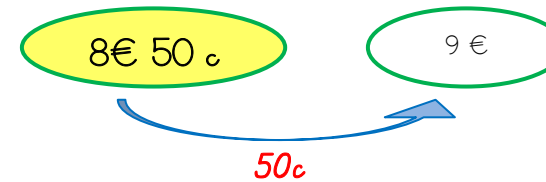
Exemple: J'achète un article qui coûte 8 € 50 c. Je donne un billet de 10 €.

2. Méthode pour rendre la monnaie

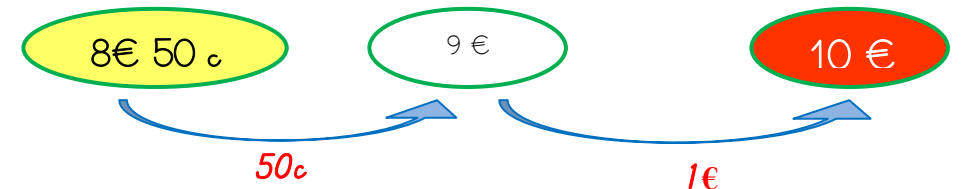
Exemple: J'achète un article qui coûte 8 € 50 c. Je donne un billet de 10 €.

Il faut procéder par étapes.

Etape 1 : Je pars du **prix de l'article** et je compte combien il manque pour arriver à l'euro supérieur (juste au-dessus).



Etape 2 : Je compte combien il manque pour arriver à la somme payée.



Etape 3 : J'additionne les sommes trouvées : **50c + 1 €**

Je dois donc rendre **1€ 50c**

